

ЗАРЕГИСТРИРОВАНО

ЗАРЕГИСТРИРОВАНО



21.06.96г.

№ 51-1-1022

УТВЕРЖДЕН  
общим собранием акционеров  
протокол № 5 от 13.04.96 г.

**ПРОСПЕКТ ЭМИССИИ АКЦИЙ  
ОТКРЫТОГО АКЦИОНЕРНОГО ОБЩЕСТВА «ЭЛСИБ»**

**А. ОСНОВНЫЕ ДАННЫЕ ОБ ЭМИТЕНТЕ**

1. Полное официальное наименование Общества - открытое акционерное общество «ЭЛСИБ» (сокращенное наименование - ОАО «ЭЛСИБ», в латинской транскрипции «ELSIB»).

Зарегистрировано Администрацией Кировского района г. Новосибирска Постановлением N 975 от 25 декабря 1992 года. Регистрационный номер 00888 серия Кир.

Перерегистрация осуществлена Постановлением мэрии г. Новосибирска № 569 от 11.05.94 г. Регистрационный номер 1110 серия ГР.

2. Юридический адрес : 630088 Российская Федерация, г. Новосибирск, ул. Сибиряков-Гвардейцев, 56.

Почтовый адрес : 630088, г. Новосибирск, ул. Сибиряков-Гвардейцев, 56

Телефон : (383) 42-11-62

Телефакс : (383) 42-69-27

Телетайп : 13-30-66 Ротор

Телекс : 13-31-54 ELSIB SU

3. На момент принятия решения о выпуске акций не менее 5 процентов от общего количества голосов имели следующие акционеры:

Канискин Николай Алексеевич, паспорт : серия V-ET № 664291,  
выдан Ленинским РОВД Новосибирска, 19.03.79 г..  
Владеет 30.035 % акций.

Чу Чин Нгок, паспорт : Н 371 № 641(6)  
Владеет 12.159 % акций.

4. Органами управления ОАО «ЭЛСИБ» являются:

- общее собрание акционеров,
- Совет Директоров общества,
- Генеральный директор общества.

5. В промежутках между собраниями высший орган управления ОАО «ЭЛСИБ» Совет директоров, членами которого являются:

Канискин Николай Алексеевич -

- 1988 г. - Генеральный директор ПО, НПО «Сибэлектротяжмаш»;
  - 1990 г. - Генеральный директор АП «ЭЛСИБ»;
  - 1993 г. - Генеральный директор ОАО «ЭЛСИБ»;
  - Председатель Совета директоров промышленной группы «ЭНЕРГОБЛОК»;
  - Председатель Совета директоров банка «Сибирское согласие»;
  - член коллегии областной администрации;
  - член Совета международной ассоциации руководителей предприятий;
  - член Совета директоров Новосибирского Союза работодателей;
  - член экономического совета при мэрии города Новосибирска.
- Доля в уставном капитале 30.035 % акций.

Иншаков Виктор Владимирович -

- 1990 г. - обрубщик цеха № 1 АП «ЭЛСИБ»;
  - 1993 г. - мастер цеха № 1 ОАО «ЭЛСИБ»;
  - 1995 г. - председатель профкома ОАО «ЭЛСИБ».
- Доля в уставном капитале 0.055 % акций.

Кручинин Александр Михайлович -

- 1988 г. - гл. технолог ПО, НПО «Сибэлектротяжмаш»;
  - 1995 г. - начальник технологического комплекса ОАО «ЭЛСИБ»;
  - 1996 г. - первый зам. технического директора ОАО «ЭЛСИБ».
- Доля в уставном капитале 0.099 % акций.

Кузнецов Виктор Михайлович -

- 1992 г. - начальник ПЭО ОАО «ЭЛСИБ»;
  - 1995 г. - главный экономист ОАО «ЭЛСИБ»;
  - 1993 г. - директор по контроллингу ОАО «ЭЛСИБ».
- Доля в уставном капитале 0.079 % акций.

Постников Александр Степанович -

- 1988 г. - Главный конструктор проекта, зав. отделом гидрогенераторов НИИ АП «Сибэлектротяжмаш»;
  - 1989 г. - Зам. директора по научной работе, Главный конструктор НИИ АП «Сибэлектротяжмаш»;
  - 1990 г. - директор НИИ «Сибэлектротяжмаш».
- Доля в уставном капитале 0.131 % акций.

Судейко Геннадий Иванович -

1992 г. - нач. экономического отдела НПО Сибэлектротяжмаш;  
 1993 г. - зам. Финансового директора АП «ЭЛСИБ»;  
 1993 г. - директор по экономике ОАО «ЭЛСИБ».  
 Доля в уставном капитале 0.24 % акций .

Супрунов Виктор Васильевич -

1991 г. - нач. заготовительного производства НПО «Сибэлектротяжмаш»;  
 1994 г. - зам. Директора по производству , нач. ПДО АП «ЭЛСИБ»;  
 1994 г. - директор по маркетингу ОАО «ЭЛСИБ».  
 Доля в уставном капитале 0.25 % акций .

Федоров Вадим Леонидович -

1990 г. - зам. Директора по производству ПО, НПО «Сибэлектротяжмаш»;  
 1991 г. - зам. Директора по экономическим вопросам АП «ЭЛСИБ»;  
 1993 г. - Финансовый директор АП «ЭЛСИБ»;  
 1993 г. - исп. Директор Финансово-трастовой компании «СибЭлФин».  
 Доля в уставном капитале 0.49 % акций .

Чу Чин Нгок -

- президент фирмы «ИНГЛОВАЙ».  
 Доля в уставном капитале 12.159 % акций .

6. Исполнительным органом ОАО «ЭЛСИБ» является Генеральный директор

Канискин Николай Алексеевич - Генеральный директор,  
 Председатель Совета директоров промышленной группы «ЭНЕРГОБЛОК»;  
 Председатель Совета директоров банка «Сибирское согласие»;  
 член коллегии областной администрации;  
 член Совета международной ассоциации руководителей предприятий;  
 член Совета директоров Новосибирского Союза работодателей;  
 член экономического Совета при мэрии города Новосибирска.  
 Владелец 30.035 % акций.

7. Список юридических лиц, в которых ОАО «ЭЛСИБ» обладает более чем 5 % их собственных средств :

-АО «Сибстанкоэлектропривод» - 10 % собственных средств.  
 Юридический адрес : 630088 Новосибирск, ул. Петухова, 69  
 - МБРР «Сибирское согласие» - 18.6 % собственных средств  
 Юридический адрес : 630011 Новосибирск, ул. Обская, 2

8. ОАО «ЭЛСИБ» входит в состав учредителей и имеет представительства в следующих промышленных, общественных организациях :

- Новосибирский союз работодателей.

Юридический адрес : 630009, Новосибирск, ул. Никитина 2 подъезд.

Почтовый адрес : 630009, Новосибирск, а/я 51.

- Международная Ассоциация Руководителей предприятий.

Юридический адрес : 630093, Новосибирск, ул. Урицкого, 12, подъезд 5а.

Почтовый адрес: 630132, Новосибирск, а/я 247.

- Промышленная группа «ЭНЕРГОБЛОК».

Юридический адрес: 620040, Екатеринбург, ул. Фронтовых бригад , 18,

«Уральский турбогенераторный завод».

ОАО «ЭЛСИБ» не является членом товарных, валютных, фондовых и прочих бирж.

9. ОАО «ЭЛСИБ» не имеет филиалов и представительств в стране и за рубежом.

#### **Б. ДАННЫЕ О ФИНАНСОВОМ ПОЛОЖЕНИИ ЭМИТЕНТА**

10. Бухгалтерские балансы за последние 3 завершённых финансовых года на 1.01.1994 г., 1.01.1995 г., 1.01.1996 г., подтвержденные аудиторской проверкой, прилагаются.

11. Бухгалтерский баланс по состоянию на 1.04.1996 г. , подтвержденный аудиторской проверкой прилагается.

12. Имущество эмитента представляет собой производственно-технологический комплекс по производству турбо- и гидрогенераторов и крупных электрических машин.

В собственности Общества находятся основные фонды балансовой стоимостью на 01.04.96 года на сумму 236 844 557 тыс. рублей, включающие производственные площади 75 588 кв. м. и 5662 единицы оборудования .

Основные виды деятельности Общества :

- изготовление турбогенераторов большой мощности, гидрогенераторов и крупных электрических машин;
- изготовление продукции производственно-технического назначения электротехнического профиля;
- выпуск непродовольственных товаров народного потребления;
- внешнеэкономическая деятельность в соответствии с действующим законодательством Российской Федерации;
- проектирование, разработка и изготовление нестандартного оборудования, техоснастки и инструмента;
- инжиниринг и маркетинг ;

- консультационная и информационная деятельность;
- посредническая деятельность;
- коммерческая и торговая деятельность в соответствии с действующим законодательством Российской Федерации;
- организация выставок, ярмарок, аукционов, рекламная деятельность в соответствии с действующим законодательством Российской Федерации.

**13. Отчеты об использовании прибыли за 1993, 1994, 1995 гг., подтвержденные аудиторской проверкой.**

**13.1. Основные источники формирования прибыли за 1993 год, тыс. рублей:**

Прибыль от реализации продукции	2 107 437
Результат от прочей реализации	152 594
Доходы от внереализационных операций	583 027
в том числе :	
- по ценным бумагам и от долевого участия в совместных предприятиях	33 390
- курсовые разницы по операциям с иностранной валютой	0
<b>Балансовая прибыль всего :</b>	<b>2 843 058</b>

Отчет об использовании прибыли за 1993 год в тыс. руб.

СТАТЬИ	Сумма на 01.01.94г. тыс. руб.
Балансовая прибыль	2 843 058
Платежи в бюджет	919 869
Прибыль распределенная между акционерами	630 000
Капитализированная прибыль, в т.ч. фонд накопления	900 000
- резервный фонд	140 000
Фонд потребления	211 531
Другие цели (страховка, налоги из прибыли)	41 658
<b>Итого расходы из прибыли</b>	<b>2 843 058</b>

**13.2. Основные источники формирования прибыли за 1994 год, тыс. рублей:**

Прибыль от реализации продукции	7 828 329
Результат от прочей реализации	737 870
Доходы от внереализационных операций	702 883
в том числе :	
- по ценным бумагам и от долевого участия в совместных предприятиях	177 896

- курсовые разницы по операциям с  
иностранной валютой 812 610

Балансовая прибыль всего : 9 269 082

Отчет об использовании прибыли за 1994 год в тыс. руб.

СТАТЬИ	Сумма на 01.01.95 г. тыс. руб.
Балансовая прибыль	9 269 082
Платежи в бюджет	3 140 614
Прибыль распределенная между акционерами	749 000
Капитализированная прибыль, в т.ч. фонд накопления	4 450 203
- резервный фонд	210 000
Фонд потребления	417 205
Другие цели ( страховка, налоги из прибыли )	302 060
Итого расходы из прибыли	9 269 082

**13.3. Основные источники формирования прибыли за 1995 год, тыс. рублей:**

Прибыль от реализации продукции	35 296 964
Результат от прочей реализации	1 268 501
Доходы от внереализационных операций	-5 961 998
в том числе :	
- по ценным бумагам и от долевого участия в совместных предприятиях	110 587
- курсовые разницы по операциям с иностранной валютой	-4 164 558

Балансовая прибыль всего : 30 603 467

Отчет об использовании прибыли за 1995 год в тыс. руб.

СТАТЬИ	Сумма на 01.01.96г. тыс.руб.
Балансовая прибыль	30 603 467
Платежи в бюджет	13 020 282
Прибыль распределенная между акционерами	0

Капитализированная прибыль,	
в т.ч. фонд накопления	13 548 103
- резервный фонд	0
Фонд потребления	1 870 000
Другие цели (страховка, налоги из прибыли)	425 082
<b>Итого расходы из прибыли</b>	<b>28 863 467</b>

14. Рублевая оценка валютной части статей доходов и расходов ОАО «ЭЛСИБ» в долларах США приведена в таблице :

Год	Остаток на начало года	Поступило всего	Израсходовано всего	Остаток на конец года
1993	43606	4069950	3276509	837047
1994	837047	7740441	8478276	99212
1995	99212	27440326	26539733	999805

15. Резервный фонд ОАО «ЭЛСИБ» предусмотрен Уставом в размере 25 процентов уставного капитала.

Фактический размер резервного фонда на 1.04.96 г. составляет 431 847 тыс. руб.

С момента существования эмитента резервный фонд не использовался.

16. ОАО «ЭЛСИБ» на 1.04.96 г. не имело просроченной задолженности по платежам в бюджет.

17. Сведения о задолженности кредиторам на 01.04.96 года в тыс. руб.:

Общий размер задолженности по кредитам банка	8 750 238
в том числе :	
краткосрочные кредиты банка	8 750 238
в т. ч. просроченные	0
долгосрочные кредиты банка	0
в т. ч. просроченные	0
<i>Общий размер задолженности кредиторам:</i>	
Общая сумма кредиторской задолженности	50 075 269

в т. ч. просроченная	0
<i>Расшифровка задолженности кредиторам:</i>	
Краткосрочные займы	174 970
<i>Расчеты с кредиторами</i>	
за товары, работы, услуги	7 782 162
по векселям выданным	495 000
по оплате труда	1 426 111
по социальному страхованию	701 018
по внебюджетным платежам	213 591
с бюджетом	4 104 967
с прочими кредиторами	4 495 582
Авансы полученные от покупателей и заказчиков	30 524 062
Расчеты с учредителями	157 806

Динамика кредиторской задолженности за последние 3 финансовых года в тыс. руб.:

01.01.94г. - 4 517 418 ;  
 01.01.95г. - 20 765 044;  
 01.01.96г. - 53 089 402.

18. Капитальные вложения за последние 3 года составили :

в 1993 г. - 303.8 млн. руб. , в 1994 г. - 1056.3 млн. руб. , в 1995 г. -  
 2392.4 млн. руб.

Объем незавершенного строительства на 1.01.96 г. в млн. руб. :

- клуб - столовая в с. Боровое - 522.5;  
 - жилой дом для малосемейных - 5.2 ;  
 - инструментально - лабораторный корпус - 6379.6 ;  
 - очистные сооружения - 1891.2 ;  
 - система обратного водоснабжения - 500.0 .

Объем неустановленного оборудования на 1.01.96 г. - 2 771 397 тыс. руб..

19.Административные и экономические санкции, налагавшиеся на эмитента органами государственного управления, судом, государственным арбитражем, третейским судом, в течение трех лет до момента принятия решения о выпуске ценных бумаг :



1. 30.06.93 г. санкция ГНИ по Кировскому району - штраф за несоблюдение требований валютного законодательства - 4 386 800 руб.
2. 28.06.93 г. санкция ГНИ по Кировскому району - штраф за занижение прибыли - 6 759 800, штраф за занижение суммы НДС - 2 744 475.
3. 4.05.94 г. санкция ГНИ по Кировскому району - штраф за неполное внесение в бюджет платы за загрязнение окружающей среды - 1370 руб.

На 1.04.96 г. все штрафы уплачены.

#### 20. Сведения об уставном капитале ОАО «ЭЛСИБ».

Величина уставного капитала определяется в размере 1 400 млн. руб., разделенных на 1 400 000 обыкновенных акций номинальной стоимостью 1 000 рублей каждая, в том числе :

- 1 100 000 акций 1-ого выпуска,
- 150 000 акций 2 - ого выпуска ,
- 100 000 акций 3- его выпуска,
- 50 000 акций 4-ого выпуска.

По состоянию на 01.04.96 г. подписка на акции первого, второго, третьего и четвертого выпусков завершена, уставный капитал оплачен на 100 %.

1 400 000 обыкновенных акций первого, второго, третьего, четвертого выпусков, номинальной стоимостью 1000 руб., по объему предоставляемых владельцам прав отличий не имеют. Владельцы обыкновенных акций Общества могут в соответствии с законом и Уставом Общества участвовать в общем собрании акционеров с правом голоса по всем вопросам его компетенции, а также имеют право на получение дивидендов, участвовать в управлении Обществом, получать данные и сведения, касающиеся деятельности Общества, продавать, перепродавать, завещать, принадлежащие им акции, а в случае ликвидации Общества - право на получение части его имущества, оставшуюся после расчетов с кредиторами.

Дивиденд по акциям выплачивается раз в год. По решению Совета директоров может быть выплачен промежуточный дивиденд один раз в квартал. Размер окончательного дивиденда, приходящийся на одну простую акцию, объявляется общим собранием акционеров с учетом выплаты промежуточных дивидендов по предложению Совета директоров Общества. Размер окончательного дивиденда не может быть больше рекомендованного Советом директоров, но может быть уменьшен общим собранием акционеров.

#### 21. Отчет о предыдущих выпусках ценных бумаг ОАО «ЭЛСИБ».

##### 21.1. Отчет о первом выпуске ценных бумаг ОАО «ЭЛСИБ».

Вид ценных бумаг - обыкновенные акции .

Выпуск зарегистрирован 10 марта 1993 г. управлением финансов и налоговой политики Администрации Новосибирской области. Код государственной регистрации N 51374-1-190.

Дата выпуска - 25.12.92 г.

Объем выпуска по номинальной стоимости - 1 100 млн. руб.

Количество выпущенных акций - 1 100 000 штук.

Номинал - 1 000 рублей.

Размер дивиденда составил за 1993 г.- 450 руб. на одну обыкновенную акцию, начало выплаты с 20.04.94 г.; за 1994 г. - 535 руб. на одну обыкновенную акцию, начало выплаты с 24.04.95 г..

#### 21.2 Отчет о втором выпуске ценных бумаг ОАО «ЭЛСИБ».

Вид ценных бумаг - обыкновенные акции .

Выпуск зарегистрирован 16 апреля 1993 г. управлением финансов и налоговой политики Администрации Новосибирской области. Код государственной регистрации № 51374-1-229.

Дата выпуска - 24.03.93 г.

Объем выпуска по номинальной стоимости - 150 млн. руб.

Количество выпущенных акций - 150 000 штук.

Номинал - 1 000 рублей.

Размер дивиденда составил за 1993 г.- 450 руб. на одну обыкновенную акцию, начало выплаты с 20.04.94 г.; за 1994 г. - 535 руб. на одну обыкновенную акцию, начало выплаты с 24.04.95 г..

#### 21.3 Отчет о третьем выпуске ценных бумаг ОАО «ЭЛСИБ».

Вид ценных бумаг - обыкновенные акции .

Выпуск зарегистрирован 16 апреля 1993 г. управлением финансов и налоговой политики Администрации Новосибирской области. Код государственной регистрации № 51374-1-229.

Дата выпуска - 24.03.93 г.

Объем выпуска по номинальной стоимости - 100 млн. руб.

Количество выпущенных акций - 100 000 штук.

Номинал - 1 000 рублей.

Размер дивиденда составил за 1993 г.- 450 руб. на одну обыкновенную акцию, начало выплаты с 20.04.94 г.; за 1994 г. - 535 руб. на одну обыкновенную акцию, начало выплаты с 24.04.95 г..

#### 21.4 Отчет о четвертом выпуске ценных бумаг ОАО «ЭЛСИБ».

Вид ценных бумаг - обыкновенные акции .

Выпуск зарегистрирован 16 апреля 1993 г. управлением финансов и налоговой политики Администрации Новосибирской области. Код государственной регистрации № 51374-1-229.

Дата выпуска - 24.03.93 г.

Объем выпуска по номинальной стоимости - 50 млн. руб.

Количество выпущенных акций - 50 000 штук.

Номинал - 1 000 рублей.

Размер дивиденда составил за 1993 г. - 450 руб. на одну обыкновенную акцию, начало выплаты с 20.04.94 г.; за 1994 г. - 535 руб. на одну обыкновенную акцию, начало выплаты с 24.04.95 г..

## **В. СВЕДЕНИЯ О ПРЕДСТОЯЩЕМ ВЫПУСКЕ ЦЕННЫХ БУМАГ**

### **22. Общие данные о ценных бумагах ОАО «ЭЛСИБ» пятого выпуска.**

Увеличение размера уставного капитала открытого акционерного общества «ЭЛСИБ», созданного в процессе приватизации государственного предприятия, в связи с переоценкой основных фондов, производится путем увеличения номинальной стоимости выпущенных акций. Переоценка осуществляется в соответствии с письмом Минфина РФ от 7 февраля 1994 г. №14 «О некоторых вопросах оценки стоимости имущества приватизируемых предприятий, порядке изменения размера уставных капиталов акционерных обществ в связи с переоценкой основных фондов на 1.01.94» (с изменениями от 17 марта, 20 сентября, 27 декабря 1994 г. ).

Номинальная стоимость акций первого, второго, третьего и четвертого выпусков увеличивается в 80 раз.

а) Вид ценных бумаг : обыкновенные акции . Права владельцев на эмиссионные ценные бумаги бездокументарной формы выпуска удостоверяются в системе ведения реестра - записями на лицевых счетах у держателя реестра.

б) Общий объем выпуска ( по номинальной стоимости ) - 112 млрд. руб.

( сто двенадцать миллиардов руб. );

в) Количество выпускаемых ценных бумаг - 1 400 000 шт. ;

г) Номинал одной акции 80 000 руб. .

### **23. Данные о порядке выпуска ценных бумаг пятого выпуска.**

а)-б) Решение о выпуске ценных бумаг ОАО «ЭЛСИБ» принято 13 апреля 1996г. Общим собранием акционеров, протокол N 5 .

в) Начало распространения ценных бумаг: 15 июня 1996 г. , но не ранее даты регистрации настоящего проспекта эмиссии.

г) Акции пятого выпуска распределяются среди акционеров, пропорционально их доле в уставном капитале АО, зафиксированных в реестре акционеров на момент проведения собрания, принимающего решение об изменении размера уставного капитала.

д) Окончание распространения акций : 15 августа 1996 года.

е) Места распространения :

630088, г. Новосибирск , Сибиряков-Гвардейцев , 56, ОАО «ЭЛСИБ» .

ж) Условия и порядок распространения ценных бумаг.

Процедура размещения акций пятого выпуска включает следующие этапы :

- внесение изменений в реестр акционеров ;
- выдача по требованию акционеров выписок из реестра;

з) форма выпуска : безналичная ( бездокументарная ).

и) клиринговой организации, осуществляющей безналичные расчеты по ценным бумагам и централизованного хранилища ценных бумаг Общество не имеет.

24. Данные стоимостных и расчетных условий ценных бумаг пятого выпуска.

а) стоимость одной акции пятого выпуска - 80 тыс. рублей .

б) уставный капитал увеличивается без денежной или иной формы оплаты акций акционерами в пределах размера стоимости чистых активов Общества за счет переоценки основных средств путем увеличения номинальной стоимости акций.

в). в неденежной форме акции не оплачиваются.

25. Данные об организациях, принимающих участие в распространении ценных бумаг пятого выпуска.

Размещение акций пятого выпуска производит держатель реестра акционеров ОАО «ЭЛСИБ» - ТОО «ЭЛСИБ-ИНВЕСТ», лицензия № 4 от 25.03.93 г. выдана Управлением финансов и налоговой политики при Администрации Новосибирской области. Юридический адрес: 630088 г. Новосибирск , ул. Сибиряков-Гвардейцев , 56 . В обязанности ТОО «ЭЛСИБ-ИНВЕСТ» входит внесение изменений в реестр акционеров.

26. Данные о получении доходов по акциям пятого выпуска :

а) Фактическая прибыль от деятельности ОАО «ЭЛСИБ» распределяется в следующем порядке:

- обязательные отчисления в госбюджет и органы социального страхования в соответствии с действующим налоговым законодательством;
- отчисления в резервный фонд Общества в размере не менее 5 % до достижения его размера не менее 25 % от уставного капитала;
- расходы на социальное развитие и денежные выплаты в составе фонда потребления наемного персонала Общества;
- затраты на техническое перевооружение и развитие предприятия в составе фонда накопления;
- отчисления на другие фонды страхового и целевого назначения.

Оставшаяся прибыль направляется на выплату дивидендов.

б). Причитающиеся им доходы владельцы ценных бумаг могут получить по месту нахождения Общества : 630088, г. Новосибирск , ул. Сибиряков- Гвардейцев , 56.

в) Дивиденд выплачивается раз в год. Решение о выплате промежуточных дивидендов, размере дивиденда и форме его выплаты по акциям каждой категории принимается Советом директоров общества.

г). Дату выплаты годовых дивидендов определяет собрание акционеров. Лица, имеющие право на получение годовых дивидендов, - акционеры и номинальные держатели акций, внесенные в реестр акционеров общества на день составления списка лиц, имеющих право участвовать в годовом собрании акционеров.

Дата выплаты промежуточных дивидендов определяется решением совета директоров общества о выплате промежуточных дивидендов, но не может быть ранее 30 дней со дня принятия такого решения.

В список лиц, имеющих право на получение промежуточных дивидендов, должны быть включены акционеры и номинальные держатели акций, включенные в реестр акционеров общества не позднее чем за 10 дней до даты принятия советом директоров общества решения о выплате дивидендов.

д). Порядок выплаты дивидендов:

юридическим лицам - перечислениями на их расчетный счет почтовым или телеграфным переводом, акциями Общества и (или) его товарами и услугами на сумму, эквивалентную дивиденду, а также путем зачета встречных обязательств;

физическим лицам - выдачей наличных в кассе предприятия, перечислением на их счета в банках, почтовым переводом по месту жительства, акциями Общества и (или) его товарами и услугами, а также в порядке взаимозачета по погашению взятых у Общества ссуд и процентных ставок по ним. Номера счетов для перечисления доходов акционер указывает в анкете.

Форму расчетов определяет орган, принимающий решение о выплате дивидендов.

27. Прочие особенности и условия, которые определяют права и обязанности держателя ценных бумаг.

Инвесторы, купившие акции ОАО "ЭЛСИБ" становятся акционерами Общества.

Акционеры Общества обязаны соблюдать положения учредительных документов и имеют право:

- участвовать в управлении делами;
- получать часть прибыли от деятельности Общества;
- получать полную информацию о деятельности Общества, знакомиться с данными бухгалтерского учета, отчетности и другой документации;
- избирать и быть избранными в органы управления;
- в первоочередном порядке приобретать продукцию Общества и пользоваться его услугами.

28. Направления использования средств, мобилизуемых путем выпуска ценных бумаг:

- средства, мобилизуемые путем выпуска ценных бумаг, будут использованы на пополнение оборотных средств и реализацию производственной программы 1996, 1997 годов.

29. При принятии решения о приобретении акций ОАО «ЭЛСИБ» должны учитываться следующие факторы:

а) Экономические: одним из основных видов деятельности Общества является производство крупных электрических машин, что обеспечивает стабильный доход во все время деятельности Общества. Продукция ОАО «ЭЛСИБ» конкурентоспособна по качеству и цене на рынке России и за рубежом.

Инвестиционная политика: Общество вкладывает значительные средства в капитальное строительство, реконструкцию, техническое перевооружение и НИОКР для развития своих мощностей.

Ликвидность акций: Ценные бумаги АО «ЭЛСИБ» обеспечены имуществом (зданиями, сооружениями, оборудованием и т.д.) в балансовой стоимости. Акции первого, второго, третьего, четвертого выпусков включены в листинг Сибирской фондовой биржи, за 1995 г. средняя цена покупки составила 6 тыс. руб. за одну обыкновенную акцию.

б) Географические: ОАО «ЭЛСИБ» находится в крупном промышленном и финансовом центре России, имеет устойчивые связи с крупнейшими региональными финансовыми и промышленными объединениями.

в) Социальные: Новосибирск характеризуется социальной и политической стабильностью.

К факторам риска относятся: нарушение производственных связей между странами СНГ и регионами внутри России, инфляционные процессы, возможные действия органов власти, затрагивающие интересы акционеров.

30. Расчетные данные по степени доходности инвестиций в данные ценные бумаги.

Расчет доходности по вложениям в акции первого, второго, третьего, четвертого выпуска, исходя из размера дивиденда за 1994 г. - 535 руб. и курсовой стоимости одной обыкновенной акции на начало 1995 г. - 4 000 руб., на конец года - 8 000 руб. составил  $(535 + (8000 - 4000) / 4000) 100\% = 113\%$ .

31. Органом, осуществляющим регистрацию выпуска эмиссионных ценных бумаг, является Управление финансов и налоговой политики Администрации Новосибирской области.

Генеральный директор

Н.А.Канискин

Главный бухгалтер

О.Н.Онучина



## АУДИТОРСКОЕ ЗАКЛЮЧЕНИЕ.

630088, г.Новосибирск, ул. Сибиряков-Гвардейцев, 56; тел.. 49-85-07.

Лицензия на проведение общего аудита № 003238 от 15.09.95 г. выдана Министерством Финансов РФ. Лицензия действительна по 15 сентября 1998 г.

Свидетельство о государственной регистрации ООО Аудиторская фирма «РОЯЛТИ» № 01665 , Серия Кир. Новосибирская регистрационная палата .

Расчетный счет № 000467379 в МБПП «Сибирское согласие» , код 714, кор/счет 700161514 в Обском РКЦ г. Новосибирска.

### **В аудите принимали участие :**

Енина Нина Григорьевна

---

---

---


---

---

### Отчет аудиторской фирмы

Мною, на основании Договора № I от 06.02.95г., проведена независимая аудиторская проверка по подтверждению бухгалтерских балансов за три года: 1993-1995 гг и на 01.04.96 г., отчетов об использовании прибыли за 1993-1995 гг и на 01.04.96г. для регистрации проспекта эмиссии Открытого акционерного общества "Элсиб".

Проверке были подвергнуты учредительные документы, балансы за три года 1993-1995 гг. и на 01.04.96 г.; отчеты по форме 2



о финансовых результатах за три года 1993-1995 гг. и на 01.04.96г.

Проверкой установлено:

- Уставный капитал соответствует учредительным документам и составляет 1400 млн.руб. По состоянию на 01.04.96 г. уставный капитал оплачен 100 %;
- за проверяемый период Общество имело прибыль (в тыс.руб.):  
1993 г. - 2843058 ; 1994 г.- 9269082; 1995 г.- 30603467;  
на 01.04.96 г. - 4074487;
- остаточная стоимость основных средств на 01.04.96г.-236844557т.р.
- резервный фонд предусмотрен Уставом в размере 25%, на 01.04.96г. составляет 431847 т.р.;
- на 01.04.96г. имеется задолженность по краткосрочному кредиту - 8750238 т.р.;
- общий размер задолженности кредиторам составляет на 01.04.96г.- 50075269 т.р.;
- На 01.04.96 г. отсутствует просроченная задолженность по платежам в бюджет.
- валюта баланса на 01.04.96 г. - 347804101 т.р.

#### ЗАКЛЮЧЕНИЕ АУДИТОРСКОЙ ФИРМЫ

1. Мною проведен аудит по подтверждению бухгалтерских балансов и отчетов об использовании прибыли за три года 1993-1995 гг и на 01.04.96 г. Отчетность подготовлена исполнительным органом ОАО "Элсиб" исходя из Положения о бухгалтерском учёте и отчетности в Российской Федерации (утверждено приказом Минфина РФ 26.12.94г. № 170).

2. Ответственность за подготовку данной отчетности несёт исполнительный орган ОАО "Элсиб". Моя обязанность заключается в том, чтобы подтвердить достоверность бухгалтерских балансов за три года 1993-1995 гг и на 01.04.96 г.

3. Аудит проведен в соответствии с Временными правилами аудиторской деятельности в Российской Федерации, утвержденных Указом Президента РФ 22.12.93г. № 2263. Проведенный аудит даёт достаточные основания о достоверности бухгалтерских балансов.

4. Виды деятельности соответствуют Уставу. Эмиссия ценных бумаг возможна.

Директор ООО АФ "Роялти"

Аудитор



*Енина Н.Г.*

Енина Н.Г.

Енина Н.Г.



Утверждена Министерством финансов Российской Федерации  
для годовой бухгалтерской отчетности за 1995 г.

Идентификационный номер  
налогоплательщика

5 4 0 3 1 0 2 7 0 2

БУХГАЛТЕРСКИЙ БАЛАНС

на 1 апреля 1996 г.

Форма № 1 по ОКУД

Дата (год, месяц, число)

Организация ООО "Исеб" по ОКПО

12. Отрасль (вид деятельности) пр. во пром. и техн. наук по ОКОНХ

4. Организационно-правовая форма акц. общество отч. типа по КОПФ

Орган управления государственным имуществом \_\_\_\_\_ по ОКПО

Единица измерения: \_\_\_\_\_ по СОБИ

Контрольный счет \_\_\_\_\_

Адрес Новосибирск - 88, Сиб. - Гвардейцев 56

Коды	
0710001	

Дата высылки

Дата получения

Срок представления


АКТИВ	Код строки	11. начало года	12. конец года
I	2	3	4
<b>I. ОСНОВНЫЕ СРЕДСТВА И ДРУГИЕ ВНЕОБОРОТНЫЕ АКТИВЫ</b>			
Нематериальные активы:			
первоначальная стоимость* (04)	010	9049	9049
износ* (05)	011	1005	1760
остаточная стоимость	012	8044	7289
Основные средства:			
первоначальная (восстановительная) стоимость* (01, 03)	020	548968258	548213434
износ* (02)	021	308326644	311368877
остаточная стоимость	022	240591614	236844557
Оборудование к установке (07)	030	1761034	1745283
Незавершенные капитальные вложения (08, 61)	040	21763829	21920503
Долгосрочные финансовые вложения (06)	050	2282993	2282994
Расчеты с учредителями (75)	060		
Прочие внеоборотные активы	070		
<b>Итого по разделу I</b>	080	266287514	262800626
<b>II. ЗАПАСЫ И ЗАТРАТЫ</b>			
Производственные запасы (10, 15, 16)	100	19209691	21033668
Животные на выращивании и откорме (11)	110		
Малоценные и быстроизнашивающиеся предметы:			
первоначальная стоимость* (12, 16)	120	1802152	2342428
износ* (13)	121	716197	859827
остаточная стоимость	122	1085955	1482601
Незавершенное производство (20, 21, 23, 29, 30, 36, 44)	130	12375844	24688748
Расходы будущих периодов (31)	140		
Готовая продукция (40)	150	25284801	21346613
Товары (41)	162		
Налог на добавленную стоимость по приобретенным ценностям (19)	175	634703	40269
Прочие запасы и затраты	176		
<b>Итого по разделу II</b>	180	58590994	68591899
<b>III. ДЕНЕЖНЫЕ СРЕДСТВА, РАСЧЕТЫ И ПРОЧИЕ АКТИВЫ</b>			
Товары отгруженные (45)	199	9522657	
Расчеты с дебиторами:			
за товары, работы и услуги (62, 76)	200		9918478
по векселям полученным (62)	210		
с дочерними (зависимыми) обществами (78):	220		
с бюджетом (68)	230	59886	1672854
с персоналом по прочим операциям (73)	240	68305	18864
с прочими дебиторами	250	1207437	2043648
Авансы, выданные поставщикам и подрядчикам (61)	260	550639	531442
Краткосрочные финансовые вложения (58)	270	250000	250000
Денежные средства:			
касса (50)	280	999	5774
расчетный счет (51)	290	7669	1108008
валютный счет (52)	300	999804	276566
прочие денежные средства (55, 56, 57)	310	568287	555939
Прочие оборотные активы	320		
<b>Итого по разделу III</b>	330	13235683	16411576
Убытки:			
прошлых лет (88)	340		
отчетного года	350		
<b>Итого</b>		338214191	347804101

3. ДВИЖЕНИЕ ДЕНЕЖНЫХ СРЕДСТВ

Наименование показателя	Код стр.	Сумма	В том числе по наличному расчету
1	2	3	4
Остатки денежных средств на начало года	265	1576759	999
Поступило денежных средств:			
от реализации товаров, работ и услуг	271	23427143	357628
от реализации прочего имущества	272	19991	19991
от внереализационных операций	273	51954	366
безвозмездно	274	-	-
из банка	275	4366996	4366996
	276	20087446	88289
Итого поступило	277	47953830	483327
Направлено денежных средств:			
на приобретение товаров, оплату работ, услуг	281	6398617	2000
на оплату труда	282	4331419	4331419
на выплату дивидендов, процентов	283	-	-
на финансовые вложения	284	96460	-
сдано в банк	285	155188	155188
в бюджет	286	931854	-
	287	35670761	339885
Итого направлено	289	47584299	4828492
Остаток денежных средств на конец года	290	1946290	5777
Справочно:			
Из поступивших денежных средств по наличному расчету (кроме данных по строке 275) с применением:			
контрольно-кассовых аппаратов	291	x	
бланков строгой отчетности	292	x	

Руководитель \_\_\_\_\_

Главный бухгалтер \_\_\_\_\_



*Аудитор Александр Александрович*

по отгрузке

Утверждена Министерством финансов Российской Федерации  
для годовой бухгалтерской отчетности за 1995 г.

ОТЧЕТ О ФИНАНСОВЫХ РЕЗУЛЬТАТАХ  
И ИХ ИСПОЛЬЗОВАНИИ

Форма № 2 по ОКУД

Коды

0710002

С 1 января по апрель 1996 г.

Дата (год, месяц, число)

Организация АООТ ЭССЕБ по ОКПО

Отрасль (вид деятельности) пр-во прод. эл. технич. изделий по ОКОНХ

Организационно-правовая форма акц. общество открыт. типа по КОПФ

Орган управления государственным имуществом \_\_\_\_\_ по ОКПО

Единица измерения: \_\_\_\_\_ по СОЕИ

Контрольная сумма

Идентификационный номер  
налогоплательщика

5403102702

1. ФИНАНСОВЫЕ РЕЗУЛЬТАТЫ

Наименование показателя	Код стр.	Прибыль	Убытки (расходы)
1	2	3	4
Выручка (валовой доход) от реализации продукции (работ, услуг) .....	010	36844161	*
Налог на добавленную стоимость и специальный налог .....	015	*	4899119
Акцизы .....	020	*	
.....	030	*	
Затраты на производство реализованной продукции (работ, услуг) .....	040	*	25739483
Результат от реализации продукции (работ, услуг) .....	050	6205559	
Результат от прочей реализации .....	060	1049495	390413
Доходы и расходы от внереализационных операций .....	070	790112	1911432
в том числе:			
по ценным бумагам и от долевого участия в совместных организа- циях .....	071	-	*
курсовые разницы по операциям в иностранной валюте .....	072	93713	729513
.....	073		
Итого прибылей и убытков .....	080	8045166	2301815
Балансовая прибыль или убыток .....	090	5743321	

Справочно:

Реализация товаров в продажных ценах (101) \_\_\_\_\_

2. ИСПОЛЬЗОВАНИЕ ПРИБЫЛИ

Наименование показателя	Код стр.	На конец года
1	2	3
Платежи в бюджет .....	200	1557415
Отчисления в резервные капитал и фонды .....	210	-
Отвлечено на:		
фонды накопления .....	220	776000
фонды потребления .....	230	204000
благотворительные цели .....	250	
другие цели .....	260	240945

3. ДВИЖЕНИЕ ДЕНЕЖНЫХ СРЕДСТВ

Наименование показателя	Код стр.	Сумма	В том числе по наличному расчету
1	2	3	4
Остатки денежных средств на начало года .....	265	1546759	999
Поступило денежных средств:			
от реализации товаров, работ и услуг .....	271	23427143	354628
от реализации прочего имущества .....	272	19991	19991
от внереализационных операций .....	273	51954	366
безвозмездно .....	274	-	-
из банка .....	275	4366996	4366996
.....	276	20087746	88289
Итого поступило .....	277	47953830	483327
Направлено денежных средств:			
на приобретение товаров, оплату работ, услуг .....	281	6398617	2000
на оплату труда .....	282	4331419	4331419
на выплату дивидендов, процентов .....	283	-	-
на финансовые вложения .....	284	96460	-
сдано в банк .....	285	155188	155188
в бюджет .....	286	931854	-
.....	287	35670761	339885
Итого направлено .....	289	47581299	4828492
Остаток денежных средств на конец года .....	290	1946290	5777
*Справочно:			
Из поступивших денежных средств по наличному расчету (кроме данных по строке 275) с применением:			
контрольно-кассовых аппаратов .....	291	x	
бланков строгой отчетности .....	292	x	

Руководитель \_\_\_\_\_

Главный бухгалтер \_\_\_\_\_



*Аудиторский Журнал*

Утверждена Министерством финансов Российской Федерации для годовой бухгалтерской отчетности за 1995 г.

**ОТЧЕТ О ФИНАНСОВЫХ РЕЗУЛЬТАТАХ И ИХ ИСПОЛЬЗОВАНИИ**

Форма № 2 по ОКУД

Коды  
0710002

С 1 января по апрелю 1996 г.

Дата (год, месяц, число)

Организация АООТ Инсеб по ОКПО

Отрасль (вид деятельности) пр-во прод. эл. техн. на зап. по ОКОНХ

Организационно-правовая форма акц. общество откр. типа по КОПФ

Орган управления государственным имуществом \_\_\_\_\_ по ОКПО

Единица измерения: \_\_\_\_\_ по СОЕИ

Контрольная сумма

Идентификационный номер налогоплательщика

5403102702

**1. ФИНАНСОВЫЕ РЕЗУЛЬТАТЫ**

Наименование показателя	Код стр.	Прибыль	Убытки (расходы)
1	2	3	4
Выручка (валовой доход) от реализации продукции (работ, услуг) .....	010	30939091	x
Налог на добавленную стоимость и специальный налог .....	015	x	3844937
Акцизы .....	020	x	
.....	030	x	
Затраты на производство реализованной продукции (работ, услуг) .....	040	x	21916746
Результат от реализации продукции (работ, услуг) .....	050	5177408	
Результат от прочей реализации .....	060	408812	390413
Доходы и расходы от внереализационных операций .....	070	79012	1911432
в том числе:			
по ценным бумагам и от долевого участия в совместных организациях .....	071	-	x
курсовые разницы по операциям в иностранной валюте .....	072	93713	729513
.....	073		
Итого прибылей и убытков .....	080	6376332	2301815
Балансовая прибыль или убыток .....	090	4074487	

**Справочно:**

Реализация товаров в продажных ценах (101) \_\_\_\_\_

**2. ИСПОЛЬЗОВАНИЕ ПРИБЫЛИ**

Наименование показателя	Код стр.	На конец года
1	2	3
Платежи в бюджет .....	200	1554715
Отчисления в резервные капитал и фонды .....	210	-
Отвлечено на:		
фонды накопления .....	220	776000
фонды потребления .....	230	204000
благотворительные цели .....	250	
другие цели .....	260	240945

ции

ды

0002

асходы)

17

46

3

2

3

5

КАССИВ	Код стр.	На начало года	На конец года
	2	3	4
<b>I. ИСТОЧНИКИ СОБСТВЕННЫХ СРЕДСТВ</b>			
Уставный капитал (85)	400	1400000	1400000
Добавочный капитал (87)	401	157087454	157087454
Резервный капитал (86)	402	431847	431847
Фонды накопления (88)	420	13890935	13901911
Фонд социальной сферы (88)	425	108992927	109009787
Целевые финансирование и поступления (96)	430	349548	656800
Арендные обязательства (97)	440		
Нераспределенная прибыль прошлых лет (88)	460	1740000	1740000
Прибыль:			
отчетного года* (80)	470	x	5743321
использовано* (81)	471	x	2778660
нераспределенная прибыль отчетного года	472	x	2964661
<b>Итого по разделу I</b>	<b>480</b>	<b>283892711</b>	<b>287192454</b>
<b>II. РАСЧЕТЫ И ПРОЧИЕ ПАССИВЫ</b>			
Долгосрочные кредиты банков (92)	500		
Прочие долгосрочные займы (95)	510		
Краткосрочные кредиты банков (90)	600	7637796	8750238
Кредиты банков для работников (93)	610		
Прочие краткосрочные займы (94)	620	174970	174970
Расчеты с кредиторами:			
за товары, работы и услуги (60, 76)	630	5610480	7782162
по векселям выданным (60)	640	2510000	495000
по оплате труда (70)	650	1434791	1426111
по социальному страхованию и обеспечению (69)	660	474344	701018
по имущественному и личному страхованию (65)	670		
с дочерними (зависимыми) обществами (78)	680		
по внебюджетным платежам (67)	690	391772	213591
с бюджетом (68)	700	2058650	4104967
с прочими кредиторами	710	5711492	4495382
Авансы, полученные от покупателей и заказчиков (64)	720	26924301	30524062
Расчеты с учредителями (75)	725	157806	157806
Доходы будущих периодов (83)	730	267272	674586
Фонды потребления (88)	735	310210	631
Резервы предстоящих расходов и платежей (89)	740	654796	1110923
Резервы по сомнительным долгам (82)	750		
Прочие краткосрочные пассивы	760		
<b>Итого по разделу II</b>	<b>770</b>	<b>54321480</b>	<b>60611647</b>
<b>БАЛАНС (сумма строк 480, 770)</b>	<b>780</b>	<b>338214191</b>	<b>347804101</b>

Руководитель \_\_\_\_\_  
 Главный бухгалтер \_\_\_\_\_

*Александр Владимирович*

500

*И. Ревиз. Ковалев*

**БУХГАЛТЕРСКИЙ БАЛАНС**

Форма № 1 по ОКУД

на 1 января 199 96 г.

Дата (год, месяц, число)

Организация АООТ Эссей по ОКПО

Отрасль (вид деятельности) пр-во прод. эл. техники. КОЗНИ по ОКОНХ

Организационно-правовая форма \_\_\_\_\_ по КОПФ

Орган управления государственным имуществом \_\_\_\_\_ по ОКПО

Единица измерения: \_\_\_\_\_ по СОЕИ

Контрольная сумма

Адрес Новосибирск - 88, Сибиряков-Гордейков 56

КОДЫ		
0710001		

Дата высылки

Дата получения

Срок представления




АКТИВ	Код стр.	На начало года	На конец года
1	2	3	4
<b>I. Основные средства и иные внеоборотные активы</b>			
Нематериальные активы:			
первоначальная стоимость <sup>1)</sup> (04) .....	010	-	9049
износ <sup>2)</sup> (05) .....	011	-	1005
остаточная стоимость .....	012	-	8044
Основные средства:			
первоначальная (восстановительная) стоимость <sup>1)</sup> (01, 03) .....	020	226523179	228484285
износ <sup>2)</sup> (02) .....	021	132050338	135423122
остаточная стоимость .....	022	94472841	93061163
Оборудование к установке (07) .....	030	276135	1243234
Незавершенные капитальные вложения (08, 61) .....	040	13134859	15163226
Долгосрочные финансовые вложения (06) .....	050	1300789	2282993
Расчеты с учредителями (75) .....	060		
Прочие внеоборотные активы .....	070		
Итого по разделу I .....	080	109184624	111758660
<b>II. Запасы и затраты</b>			
Производственные запасы (10, 15, 16) .....	100	5623202	19209691
Животные на выращивании и откорме (11) .....	110		
Малоценные и быстроизнашивающиеся предметы:			
первоначальная стоимость <sup>1)</sup> (12, 16) .....	120	266660	1802152
износ <sup>2)</sup> (13) .....	121	90449	716197
остаточная стоимость .....	122	176211	1085955
Незавершенное производство (20, 21, 23, 29, 30, 36, 44) .....	130	1256482	12375844
Расходы будущих периодов (31) .....	140		
Готовая продукция (40) .....	150	7039705	25284801
Товары (41) .....	162		
Налог на добавленную стоимость по приобретенным ценностям (19) .....	175	1360944	634703
Прочие запасы и затраты .....	176		
Итого по разделу II .....	180	15456544	58590994
<b>III. Денежные средства, расчеты и прочие активы</b>			
Товары отгруженные (45) .....	199	5379787	9522657
Расчеты с дебиторами:			
за товары, работы и услуги (62, 76) .....	200	60177	-
по векселям полученным (62) .....	210		
с дочерними (зависимыми) обществами (78) .....	220		
с бюджетом (68) .....	230	49215	59886
с персоналом по прочим операциям (73) .....	240	26830	68305
с прочими дебиторами .....	250	1238884	1207437
Авансы, выданные поставщикам и подрядчикам (61) .....	260	-	550639
Краткосрочные финансовые вложения (58) .....	270	1705500	250000
Денежные средства:			
касса (50) .....	280	412	999
расчетный счет (51) .....	290	563842	7669
валютный счет (52) .....	300	99212	999804
прочие денежные средства (55, 56, 57) .....	310	24949	568287
Прочие оборотные активы .....	320	1371461	
Итого по разделу III .....	330	11020269	13235683
Убытки:			
прошлых лет (88) .....	340		
отчетного года .....	350	x	
<b>БАЛАНС (сумма строк 080, 180, 330, 340 и 350) .....</b>	<b>360</b>	<b>135661437</b>	<b>18358533</b>

Утверждена Министерством финансов Российской Федерации  
для периодической бухгалтерской отчетности за 1995 г.

**ОТЧЕТ О ФИНАНСОВЫХ РЕЗУЛЬТАТАХ  
И ИХ ИСПОЛЬЗОВАНИИ**

Форма № 2 по ОКУД

Коды

0710002

С 1 января по 1 сентября 1996 г.

Дата (год, месяц, число)

Предприятие, организация АООТ "Алсиб"

по ОКПО

Отрасль (вид деятельности) пр. во пров. эл. технич. работ

по ОКОНХ

Орган управления государственным имуществом \_\_\_\_\_

по ОКПО

Единица измерения: тыс. руб.

по СОЕИ

372

Контрольная сумма

**1. ФИНАНСОВЫЕ РЕЗУЛЬТАТЫ**

Наименование показателя	Код стр.	Прибыль	Убытки (расходы)
1	2	3	4
Выручка (валовой доход) от реализации продукции (работ, услуг) .....	010	100444434	x
Налог на добавленную стоимость .....	015	x	13941716
Акцизы .....	020	x	
	030	x	
Затраты на производство реализованной продукции (работ, услуг) .....	040	x	51205754
Результат от реализации .....	050	35246964	
Результат от прочей реализации .....	060	1578154	309653
Доходы и расходы от внереализационных операций .....	070	2143195	8105193
в том числе:			
по ценным бумагам и от долевого участия в совместных предприятиях .....	071	110587	x
курсовые разницы по операциям в иностранной валюте .....	072	1013522	578080
	073		
Итого прибылей и убытков .....	080	39018313	8444846
Балансовая прибыль или убыток .....	090	30603467	

**2. ИСПОЛЬЗОВАНИЕ ПРИБЫЛИ**

Наименование показателя	Код стр.	На конец отчетного периода
1	2	3
Платежи в бюджет .....	200	13020282
Отчисления в резервные капитал и фонды .....	210	-
Отвлечено на:		
фонды накопления .....	220	13548103
фонды потребления .....	230	1870000
благотворительные цели .....	250	-
другие цели .....	260	425082

Руководитель \_\_\_\_\_

Главный бухгалтер \_\_\_\_\_

*Судин*  
*Александр Александрович*  
Аудиторская фирма "АЛСИБ" (СР.А.А.И.А.)  
г. Новосибирск

ПАССИВ	Код стр.	На начало года	На конец года
1	2	3	4
<b>I. Источники собственных средств</b>			
Уставный капитал (85) .....	400	1400000	1400000
Добавочный капитал (87) .....	401	81131576	80613109
Резервный капитал (86) .....	402	431847	431847
Фонды накопления (88) .....	420	28932497	43492159
Фонд социальной сферы (88) .....	425	1289582	1237204
Целевые финансирование и поступления (96) .....	430	153042	349578
Арендные обязательства (97) .....	440		
Нераспределенная прибыль прошлых лет (88) .....	460		
Прибыль:			
отчетного года <sup>*)</sup> (80) .....	470	x	30603467
использовано <sup>*)</sup> (81) .....	471	x	28863467
нераспределенная прибыль отчетного года .....	472	x	1740000
<b>Итого по разделу I</b> .....	480	113338544	129263867
<b>II. Расчеты и прочие пассивы</b>			
Долгосрочные кредиты банков (92) .....	500		
Прочие долгосрочные займы (95) .....	510		
Краткосрочные кредиты банков (90) .....	600	773198	7637796
Кредиты банков для работников (93) .....	610		
Прочие краткосрочные займы (94) .....	620	387932	174970
Расчеты с кредиторами:			
за товары, работы и услуги (60, 76) .....	630	2508912	5610480
по векселям выданным (60) .....	640		2510000
по оплате труда (70) .....	650	433230	1434791
по социальному страхованию и обеспечению (69) .....	660	154613	474344
по имущественному и личному страхованию (65) .....	670		
с дочерними (зависимыми) обществами (78) .....	680		
по внебюджетным платежам (67) .....	690	164250	394772
с бюджетом (68) .....	700	917090	2058650
с прочими кредиторами .....	710	842952	5711492
Авансы, полученные от покупателей и заказчиков (64) .....	720	14425061	26924301
Расчеты с учредителями (75) .....	725	157806	157806
Доходы будущих периодов (83) .....	730	-	267272
Фонды потребления (88) .....	735	1047806	310000
Резервы предстоящих расходов и платежей (89) .....	740	510043	654796
Резервы по сомнительным долгам (82) .....	750		
Прочие краткосрочные пассивы .....	760		
<b>Итого по разделу II</b> .....	770	22322893	54321470
<b>БАЛАНС (сумма строк 480 и 770)</b> .....	780	135661437	183585337

<sup>\*)</sup> Данные по этим строкам в валюту баланса не входят.


Руководитель

*[Подпись]*

Главный бухгалтер

*[Подпись]*

*[Подпись]*



**БАЛАНС ПРЕДПРИЯТИЯ**

на 1 января 1995 г.

Форма № 1 по ОКУД

Дата (год, м-ц, число)

Предприятие, организация АООТ Эпелеб по ОКПО  
Отрасль (вид деятельности) пр-во прод. эл.технич. изделий по ОКОНХ  
Орган управления государственным имуществом \_\_\_\_\_ по ОКПО  
Единица измерения: тыс. руб. Контрольная сумма \_\_\_\_\_

Адрес г. Новосибирск-88, ул. Сибиряков-Твардейцев, 56

КОДЫ
0710001
05757934
14171

Дата высылки \_\_\_\_\_  
Дата получения \_\_\_\_\_  
Срок представления \_\_\_\_\_


1	2	3	4
<b>I. ОСНОВНЫЕ СРЕДСТВА И ПРОЧИЕ ВНЕОБОРОТНЫЕ АКТИВЫ</b>			
Нематериальные активы:			
первоначальная стоимость* (04)	010		
износ* (05)	011		
остаточная стоимость	012		
Основные средства:			
первоначальная (восстановительная) стоимость* (01, 03)	020	73087746	73632787
износ* (02)	021	46661299	48120137
остаточная стоимость	022	26426447	25512650
Оборудование к установке (07)	030	162783	133497
Незавершенные капитальные вложения (08, 61)	040	3502551	4065859
Долгосрочные финансовые вложения (06)	050	174585	1300789
Расчеты с учредителями (75)	060	51845	
Прочие внеоборотные активы	070		
Итого по разделу I	080	30318211	31012795
<b>II. ЗАПАСЫ И ЗАТРАТЫ</b>			
Производственные запасы (10, 15, 16)	100	259034	5623202
Животные на выращивании и откорме (11)	110		
Малоценные и быстроизнашивающиеся предметы:			
первоначальная стоимость* (12, 1б)	120	91842	266660
износ* (13)	121	22739	90449
остаточная стоимость	122	72103	176211
Незавершенное производство (20, 21, 23, 29, 30, 44)	130	128565	1256482
Расходы будущих периодов (31)	140		
Готовая продукция (40)	150	3893516	7039705
Товары (41)	162		
Налог на добавленную стоимость и специальный налог по приобретенным ценностям (19)	175	256884	1360944
Прочие запасы и затраты	176		
Итого по разделу II	180	4610102	15456544
<b>III. ДЕНЕЖНЫЕ СРЕДСТВА, РАСЧЕТЫ И ПРОЧИЕ АКТИВЫ</b>			
Товары отгруженные (45)	199	2330090	5379787
Расчеты с дебиторами:			
за товары, работы и услуги (62, 76)	200	26949	60177
по векселям полученным (52)	210		
с дочерними предприятиями (78)	220		
с бюджетом (68)	230	462	49215
с персоналом по прочим операциям (73)	240	37427	26830
с прочими дебиторами	250	494427	173884
Авансы, выданные поставщикам и подрядчикам (61)	260	60374	-
Краткосрочные финансовые вложения (58)	270	200000	1705500
Денежные средства:			
касса (50)	280	2835	412
расчетный счет (51)	290	95378	563842
валютный счет (52)	300	837047	99212
прочие денежные средства (55, 56, 57)	310	18651	24949
Прочие оборотные активы	320		1371461
Итого по разделу III	330	4103640	11020269
Убытки:			
прошлых лет (87)	340		
отчетного года	350		
<b>БАЛАНС (сумма строк 080, 180, 330, 340 и 350)</b>	360	39031953	57489608

Утверждена Министерством финансов Российской Федерации  
для периодической бухгалтерской отчетности за 1994 г.

**ОТЧЕТ О ФИНАНСОВЫХ РЕЗУЛЬТАТАХ И ИХ ИСПОЛЬЗОВАНИИ**

КОДЫ
0710002

Форма № 2 по ОКУД

Дата (год, м-ц, число)

С 1 января по 1 января 1995 г.

Предприятие, организация АООТ Элеон по ОКПО

Отрасль (вид деятельности) пр-во продукции эл. техники по ОКОНХ  
назначитель

Орган управления государственным имуществом \_\_\_\_\_ по ОКПО

Единица измерения: тыс. руб.

Контрольная сумма


**I. ФИНАНСОВЫЕ РЕЗУЛЬТАТЫ**

Наименование показателя	Код стр.	Прибыль	Убытки (расходы)
1	2	3	4
Выручка (валовой доход) от реализации продукции (работ, услуг) .....	010	32661949	x
Налог на добавленную стоимость .....	015	x	5132447
Акцизы .....	020	x	
.....	030	x	
Затраты на производство реализованной продукции (работ, услуг) .....	040	x	19701173
Результат от реализации .....	050	7828329	
Результат от прочей реализации .....	060	337870	
Доходы и расходы от внереализационных операций .....	070	2546153	1843870
в том числе:			
по ценным бумагам и от долевого участия в совместных предприятиях .....	071	177896	x
курсовые разницы по операциям с иностранной валютой .....	072	1834596	21986
.....	073		
Итого прибылей и убытков .....	080	1112952	1843870
Балансовая прибыль или убыток .....	090	9269082	
<u>Товарооборот</u>	100	1877185	

**II. ИСПОЛЬЗОВАНИЕ ПРИБЫЛИ**

Наименование показателя	Код стр.	На конец отчетного периода
1	2	3
Платежи в бюджет .....	200	3140614
Отчисления в резервные фонды .....	210	270000
Отвлечено на:		
фонды накопления .....	220	4450203
фонды потребления .....	230	1166205
благотворительные цели .....	250	
другие цели .....	260	302060

Руководитель \_\_\_\_\_  
Главный бухгалтер \_\_\_\_\_



3632787  
0120137  
512650  
3197  
065859  
00789  
12795  
3202  
660  
49  
977  
5482  
705  
944  
5544  
87  
4  
0  
04  
00  
9  
08

Утверж. Министерством финансов Российской Федерации  
для пер. чической бухгалтерской отчетности за 1994 г.

**СПРАВКА К ОТЧЕТУ О ФИНАНСОВЫХ РЕЗУЛЬТАТАХ И ИХ ИСПОЛЬЗОВАНИИ**

Справка к форме № 2 по ОКУД

С 1 января по 1 января 1995 г.

Дата (год, м-ц, число)

Предприятие, организация АООТ Эссесб по ОКПО

Отрасль (вид деятельности) пр-во продукции эл.техн. назначения по ОКОНХ

Орган управления государственным имуществом \_\_\_\_\_ по ОКПО

Единица измерения: тыс. руб.

Контрольная сумма

КОДЫ
0710003

**ПЛАТЕЖИ В БЮДЖЕТ**

Наименование показателя	Код стр.	Причисляется по расчету	Фактически внесен
1	2	3	4
Налог на имущество .....	300	647510	484531
Налог на прибыль (доход) .....	310	3150280	2925159
Плата за право пользования недрами и за выбросы (сбросы) загрязняющих веществ в окружающую среду .....	340	110983	110983
Земельный налог (плата за землю) .....	350	102912	102840
Специальный налог .....	354	410943	410943
Налог на добавленную стоимость .....	355	2397302	2363078
Акцизы .....	356	-	-
Экспортные таможенные пошлины .....	360	-	-
Импортные таможенные пошлины .....	365	-	-
Подоходный налог .....	380	651749	598353
Транспортный налог .....	381	52596	46139
Прочие налоги .....	386	160725	203536
Экономические санкции .....	390	84983	84983

3005752

7533565


### ЗАТРАТЫ И РАСХОДЫ, УЧИТЫВАЕМЫЕ ПРИ ИСЧИСЛЕНИИ ЛЬГОТ ПО НАЛОГУ НА ПРИБЫЛЬ

Наименование показателя	Код стр.	Фактически за отчетный период
1	2	3
На финансирование капитальных вложений производственного и непроизводственного назначения .....	500	308545
На проведение научно-исследовательских и опытно-конструкторских работ, а также отчисления в Российский фонд фундаментальных исследований и Российский фонд технологического развития .....	510	-
На содержание объектов и учреждений здравоохранения, народного образования, культуры и спорта, домов престарелых и инвалидов, детских дошкольных учреждений, детских лагерей отдыха, жилищного фонда (из них в пределах нормативов затрат, утвержденных местными органами государственной власти (531) .....	530	872049
На благотворительные цели, в экологические и оздоровительные фонды, общественным организациям инвалидов, религиозным организациям (объединениям) и на другие аналогичные цели .....	540	
	550	
	560	
	570	
	580	
	590	

Руководитель

Главный бухгалтер

  
 Аудитор *Г.В. Минаев*





ПАССИВ

Код стр.	На начало года	На конец года
2	3	4
400	1400000	1400000
401	27144136	28551588
402	56675	81847
410	140000	350000
420	2200590	4630238
430	86345	153042
440		
460	x	
470	x	9269082
471	x	9269082
472		
480	31027746	35166715
500		
510		
600	568668	773198
610		
620		387932
630	2450536	2508912
640		
650	11920	433230
660	103550	154613
670		
680		
690	22036	161250
700	196150	917090
710	1164453	842952
720	2361986	14125061
725		157806
730	386758	-
735	573438	1047806
740	164606	510043
750		
760	106	
770	8004207	22322893
780	39031953	57489608

к форме 0/100  
ГОГ  
фактически за отчетный период  
3  
308545

\*2049

I. ИСТОЧНИКИ СОБСТВЕННЫХ СРЕДСТВ

- Уставный капитал (85)
- Добавочный капитал (85)
- Резервный капитал (86)
- Резервные фонды (86)
- Фонды накопления (88)
- Целевые финансирование и поступления (96)
- Арендные обязательства (97)
- нераспределенная прибыль прошлых лет (87)
- Прибыль:
  - отчетного года\* (80)
  - использовано\* (81)
- нераспределенная прибыль отчетного года

Итого по разделу I

II. РАСЧЕТЫ И ПРОЧИЕ ПАССИВЫ

- Долгосрочные кредиты банков (92)
- Долгосрочные займы (95)
- Краткосрочные кредиты банков (90)
- Кредиты банков для работников (93)
- Краткосрочные займы (94)
- Расчеты с кредиторами:
  - за товары, работы и услуги (60, 76)
  - по векселям выданным (60)
  - по оплате труда (70)
  - по социальному страхованию и обеспечению (69)
  - по имущественному и личному страхованию (65)
  - с дочерними предприятиями (78)
  - по внебюджетным платежам (67)
  - с бюджетом (68)
  - с прочими кредиторами
- Авансы, полученные от покупателей и заказчиков (64)
- Расчеты с учредителями (75)
- Доходы будущих периодов (83)
- Фонды потребления (88)
- Резервы предстоящих расходов и платежей (89)
- Резервы по сомнительным долгам (82)
- Прочие краткосрочные пассивы

Итого по разделу II

БАЛАНС (сумма строк 480, 770)

\*Данные по этим строкам в валюту баланса не входят

Руководитель

Главный бухгалтер

Аудиторский отчет

### БАЛАНС ПРЕДПРИЯТИЯ

на 1 января 1994 г.

Форма № 1 по ОКУД

Дата (год, месяц, число)

Предприятие, организация А.О. ЭПСИБ по ОКПО

Отрасль (вид деятельности) Транспортность по ОКОНХ

Орган управления государственным имуществом \_\_\_\_\_ по ОКПО

Единица измерения: тыс руб.

Контрольная сумма

Адрес Новосибирск, Сиб. Звардейцев, 56

КОДЫ		
0710001		

Дата высылки

Дата получения

Срок представления


А К Т И В		Код стр.	На начало года	На конец года
1		2	3	4
<b>I. Основные средства и прочие внеоборотные активы</b>				
Нематериальные активы:				
первоначальная стоимость* (04)	010			1500
износ* (05)	011			1500
остаточная стоимость	012			
Основные средства:				
первоначальная стоимость* (01)	020	2586157		2724200
износ* (02)	021	1588347		1659339
остаточная стоимость	022	997810		1064861
Оборудование к установке (07)	030	22806		34107
Незавершенные капитальные вложения (08)	040	99994		347821
Долгосрочные финансовые вложения (06)	050	39358		174585
Расчеты с участниками (75)	060			51845
Прочие внеоборотные активы	070			
Итого по разделу I	080	1159968		1673219
<b>II. Запасы и затраты</b>				
Производственные запасы (10, 15)				
Животные на выращивании и откорме (11)	110			
Малоценные и быстроизнашивающиеся предметы:	120	20395		94842
первоначальная стоимость* (12)				
износ* (13)	121	2818		22739
остаточная стоимость	122	17577		72103
Незавершенное производство (20, 21, 23, 29, 30)	130	12880		126570
Расходы будущих периодов (31)	140			
Готовая продукция (40)	150	136735		3893516
Товары:				
продажная цена* (41)	160			
торговая наценка* (42)	161			
НДС покупная цена 19	162	46729		256884
Издержки обращения на остаток товаров (44)	170			1995
Итого по разделу II	180	397855		4610102
<b>III. Денежные средства, расчеты и прочие активы</b>				
Расчеты с дебиторами:				
за товары, работы и услуги (45, 62, 76)	200	221927		2357039
по векселям полученным (62)	210			
с дочерними предприятиями (78)	220			
с бюджетом (68)	230	23000		462
с персоналом по прочим операциям (73)	240	2281		36512
Задолженность участников по подписке	245	42922		915
с прочими дебиторами	250	22500		494427
Авансы, выданные поставщикам и подрядчикам (61)	260	2389		60374
Краткосрочные финансовые вложения (58)				
Денежные средства:				
касса (50)	280	311		2835
расчетный счет (51)	290	19798		95378
валютный счет (52)	300	43606		837047
прочие денежные средства (55, 56, 57)	310			18651
Прочие оборотные активы	320	77		-
Итого по разделу III	330	378811		4103640
Убытки:				
прошлых лет (87)	340			
отчетного года	350	x		
<b>БАЛАНС (сумма строк 080, 180, 330, 340 и 350)</b>	360	1936634		10386961

ОТЧЕТ О ФИНАНСОВЫХ РЕЗУЛЬТАТАХ И ИХ ИСПОЛЬЗОВАНИИ

с 1 января по 1 января 199 4 г.

Форма № 2 по ОКУД  
Дата (год, м-ц, число)

Коды
0710002

Предприятие, организация АООТ „Земель“ по ОКПО  
 Отрасль (вид деятельности) Промышленность по ОКОНХ  
 Орган управления государственным имуществом - по ОКПО  
 Единица измерения: тыс. руб. Контрольная сумма

I. ФИНАНСОВЫЕ РЕЗУЛЬТАТЫ

Наименование показателя	Код стр.	Прибыль	Убытки (расходы)
1	2	3	4
Выручка (валовой доход) от реализации продукции (работ, услуг)	010	4020440	×
Налог на добавленную стоимость	015	×	1475598
Акцизы	020	×	
	030		
Затраты на производство реализованной продукции (работ, услуг)	040	×	3437735
Результат от реализации	050	2107437	
Результат от прочей реализации	060	152594	
Доходы и расходы от внереализационных операций	070	712193	129166
в том числе по ценным бумагам и от долевого участия в совместных предприятиях	071	33390	×
Итого прибылей и убытков	080	2972224	129166
Балансовая прибыль или убыток	090	2843058	
СПРАВОЧНО			
Сумма превышения (снижения) расходов на оплату труда персонала предприятия	100	+552559,7	

## II. ИСПОЛЬЗОВАНИЕ ПРИБЫЛИ

Наименование показателя	Код стр.	На конец отчетного периода
1	2	3
Платежи в бюджет . . . . .	200	919869
Отчисления в резервный (страховой) фонд . . . . .	210	140000
Отвлечено на:	220	900000
фонды накопления . . . . .	230	841531
фонды потребления . . . . .	250	-
благотворительные цели . . . . .	260	41658
другие цели . . . . .	270	

**СПРАВОЧНО.**

Арендная плата за вычетом амортизационных отчислений, входящих в ее состав . . . . .

## III. ПЛАТЕЖИ В БЮДЖЕТ

Наименование показателя	Код стр.	Причисляется по расчету	Фактически внесено
1	2	3	4
Налог на имущество . . . . .	300	43393	31905
Налог на прибыль (доход) . . . . .	310	919869	807132
Плата за пользование природными ресурсами и выбросы (сбросы) загрязняющих веществ в окружающую среду . . . . .	340	1213	1213
Земельный налог (плата за землю) . . . . .	350	20180	8990
Налог на добавленную стоимость . . . . .	355	544712	499592
Акцизы . . . . .	356	-	-
Экспортные таможенные пошлины . . . . .	360	-	-
Импортные таможенные пошлины . . . . .	365	-	-
Подоходный налог . . . . .	380	160945	137401
Прочие налоги . . . . .	386	11352	6593
Экономические санкции . . . . .	390	14635	16619

## IV. ЗАТРАТЫ И РАСХОДЫ, УЧИТЫВАЕМЫЕ ПРИ ИСЧИСЛЕНИИ ЛЬГОТ ПО НАЛОГУ НА ПРИБЫЛЬ

Наименование показателя	Код стр.	Фактически за отчетный период
1	2	3
На техническое перевооружение, реконструкцию, расширение, освоение производства, на ввод новых мощностей . . . . .	500	162956
На проведение природоохранных мероприятий . . . . .	520	-
На содержание объектов и учреждений здравоохранения, народного образования, культуры и спорта, домов престарелых и инвалидов, детских дошкольных учреждений, детских лагерей отдыха, жилищного фонда (из них в пределах нормативов затрат, утвержденных местными Советами народных депутатов (531) . . . . .	530	184406
На благотворительные цели, в экологические и оздоровительные фонды, общественным организациям, инвалидам, религиозным организациям (объединениям) . . . . .	540	274
	550	
	560	347636

Руководитель



Главный бухгалтер

*Голов*

*Аудиторская фирма*



