

Форма 1.1 - Журнал учета текущей информации о прекращении передачи электрической энергии для потребителей услуг электросетевой организации

за 2015 год

НПО "ЭЛСИБ" ПАО

(наименование электросетевой организации)

№ месяца	Обосновывающие данные для расчета <*>	Продолжительность прекращения, час.	Количество точек присоединения потребителей услуг к электрической сети электросетевой организации, шт.
1	2	3	4
1		0	26
2		0	27
3		0	27
4		0	27
5		0	27
6		0	28
7		0	28
8		0	28
9		0	28
10		0	29
11		0	29
12		0	29

<*> В том числе на основе базы актов расследования технологических нарушений за соответствующий месяц.

Генеральный директор

Должность

Д.А. Безмельницын

Ф.И.О.

Подпись

**Форма 1.2 - Расчет показателя средней продолжительности прекращений
передачи электрической энергии**

НПО "ЭЛСИБ" ПАО

(наименование электросетевой организации)

Максимальное за расчетный период 2015 г. число точек присоединения	29
Суммарная продолжительность прекращений передачи электрической энергии, час. (Тпр)	0
Показатель средней продолжительности прекращений передачи электрической энергии (Пп)	0


Генеральный директор

Должность

Д.А. Безмельницын

Ф.И.О.

Подпись



Форма 2.1 - Расчет значения индикатора информативности

НПО "ЭЛСИБ" ПАО

Наименование территориальной сетевой организации

Параметр (критерий), характеризующий индикатор	Значение		Ф / П x 100, %	Зависимость	Оценочный балл
	фактическое (Ф)	плановое (П)			
1	2	3	4	5	6
1. Возможность личного приема заявителей и потребителей услуг уполномоченными должностными лицами территориальной сетевой организации - всего	-	-	-	-	2
в том числе по критериям:					
1.1. Количество структурных подразделений по работе с заявителями и потребителями услуг в процентном отношении к общему количеству структурных подразделений	2%	2%	100%	прямая	2
1.2. Количество утвержденных территориальной сетевой организацией в установленном порядке организационно-распорядительных документов по вопросам работы с заявителями и потребителями услуг - всего, шт.	13	13	100%	прямая	2
в том числе:					
а) регламенты оказания услуг и рассмотрения обращений заявителей и потребителей услуг, шт.	4	3	133%	-	-
б) наличие положения о деятельности структурного подразделения по работе с заявителями и потребителями услуг (наличие - 1, отсутствие - 0), шт.	1	1	100%	-	-
в) должностные инструкции сотрудников, обслуживающих заявителей и потребителей услуг, шт.	5	5	100%	-	-
г) утвержденные территориальной сетевой организацией в установленном порядке формы отчетности о работе с заявителями и потребителями услуг, шт.	3	4	75%	-	-
2. Наличие телефонной связи для обращений потребителей услуг к уполномоченным должностным лицам территориальной сетевой организации	-	-	-	-	2
в том числе по критериям:					
2.1. Наличие единого телефонного номера для приема обращений потребителей услуг (наличие - 1, отсутствие - 0)	1	1	100%	прямая	2
2.2. Наличие информационно-справочной системы для автоматизации обработки обращений потребителей услуг, поступивших по телефону (наличие - 1, отсутствие - 0)	0	0	100%	прямая	2
2.3. Наличие системы автоинформирования потребителей услуг по телефону, предназначенной для доведения до них типовой информации (наличие - 1, отсутствие - 0)	0	0	100%	прямая	2
3. Наличие в сети Интернет сайта территориальной сетевой организации с возможностью обмена информацией с потребителями услуг посредством электронной почты (наличие - 1, отсутствие - 0)	1	1	100%	прямая	2
4. Проведение мероприятий по доведению до сведения потребителей услуг необходимой информации, в том числе путем ее размещения в сети Интернет, на бумажных носителях или иными доступными способами (проведение - 1, отсутствие - 0)	1	1	100%	прямая	2
5. Простота и доступность схемы обжалования потребителями услуг действий должностных лиц территориальной сетевой организации, по критерию	-	-	-	обратная	2
5.1. Общее количество обращений потребителей услуг о проведении консультаций по порядку обжалования действий (бездействия) территориальной сетевой организации в ходе исполнения своих функций, процентов от общего количества поступивших обращений	0,00	0,00	100%		2
6. Степень полноты, актуальности и достоверности предоставляемой потребителям услуг информации о деятельности территориальной сетевой организации - всего	-	-	-	-	2
в том числе по критериям:					
6.1. Общее количество обращений потребителей услуг о проведении консультаций по вопросам деятельности территориальной сетевой организации, процентов от общего количества поступивших обращений	0,01	0,01	100%	обратная	2
6.2. Количество обращений потребителей услуг с указанием на отсутствие необходимой информации, которая должна быть раскрыта территориальной сетевой организацией в соответствии с нормативными правовыми актами, процентов от общего количества поступивших	0	0	100%	обратная	2
7. Итого по индикатору информативности	-	-	-	-	2

Генеральный директор
Должность

Д.А. Безмельницын
Ф И О

Подпись

Форма 2.2 - Расчет значения индикатора исполнительности

НПО "ЭЛСИБ" ПАО

Наименование территориальной сетевой организации

Параметр (показатель), характеризующий индикатор	Значение		Ф / П x 100, %	Зависимость	Оценочный балл
	фактическое (Ф)	плановое (П)			
1	2	3	4	5	6
1. Соблюдение сроков по процедурам взаимодействия с потребителями услуг (заявителями) - всего	-	-	-	-	0,5
в том числе по критериям:					
1.1. Среднее время, затраченное территориальной сетевой организацией на направление проекта договора оказания услуг по передаче электрической энергии потребителю услуг (заявителю), дней	-	-	-	обратная	-
1.2. Среднее время, необходимое для оборудования точки поставки приборами учета с момента подачи заявления потребителем услуг	-	-	-	обратная	-
а) для физических лиц, включая индивидуальных предпринимателей, и юридических лиц - субъектов малого и среднего предпринимательства, дней	-	-	-	-	-
б) для остальных потребителей услуг, дней	-	-	-	-	-
1.3. Количество случаев отказа от заключения и случаев расторжения потребителем услуг договоров оказания услуг по передаче электрической энергии, процентов от общего количества заключенных территориальной сетевой организацией договоров с потребителями услуг (заявителями), кроме физических лиц	0	0	100%	обратная	0,5
2. Соблюдение требований нормативных правовых актов Российской Федерации по поддержанию качества электрической энергии, по критерию	-	-	-	-	0,5
2.1. Количество обращений потребителей услуг с указанием на ненадлежащее качество электрической энергии, процентов от общего количества поступивших обращений	0	0	100%	обратная	0,5
3. Наличие взаимодействия с потребителями услуг при выводе оборудования в ремонт и (или) из эксплуатации	-	-	-	-	0,5
в том числе по критериям:					
3.1. Наличие (отсутствие) установленной процедуры согласования с потребителями услуг графиков вывода электросетевого оборудования в ремонт и (или) из эксплуатации (наличие - 1, отсутствие - 0)	1	1	100%	прямая	0,5
3.2. Количество обращений потребителей услуг с указанием на несогласие введения предлагаемых территориальной сетевой организацией графиков вывода электросетевого оборудования в ремонт и (или) из эксплуатации, процентов от общего количества поступивших обращений, кроме физических лиц	0	0	100%	обратная	0,5
4. Соблюдение требований нормативных правовых актов по защите персональных данных потребителей услуг (заявителей), по критерию	-	-	100%	обратная	0,2
4.1. Количество обращений потребителей услуг (заявителей) с указанием на неправомерность использования персональных данных потребителей услуг (заявителей), процентов от общего количества поступивших обращений	0	0	100%	-	0,2
5. Итого по индикатору исполнительности	-	-	-	-	0,425

Генеральный директор
Должность

Д.А. Безмельницын
Ф.И.О.

Подпись

Форма 2.3 - Расчет значения индикатора результативности обратной связи

НПО "ЭЛСИБ" ПАО
Наименование территориальной сетевой организации

Параметр (показатель), характеризующий индикатор	Значение		Ф / П x 100, %	Зависимость	Оценочный балл
	фактическое (Ф)	плановое (П)			
1	2	3	4	5	6
1. Наличие структурного подразделения территориальной сетевой организации по рассмотрению, обработке и принятию мер по обращениям потребителей услуг (наличие - 1, отсутствие - 0)	1	1	100%	прямая	2
2. Степень удовлетворения обращений потребителей услуг	-	-	-	-	2,17
в том числе по критериям:					
2.1. Общее количество обращений потребителей услуг с указанием на ненадлежащее качество услуг по передаче электрической энергии и обслуживанию, процентов от общего количества поступивших обращений	0	0	100%	обратная	2
2.2. Количество принятых мер по результатам рассмотрения обращений потребителей услуг с указанием на ненадлежащее качество услуг по передаче электрической энергии и обслуживанию, процентов от общего количества поступивших обращений	0	0	100%	прямая	2
2.3. Количество обращений, связанных с неудовлетворенностью принятыми мерами, указанными в п. 2.2 настоящей формы, поступивших от потребителей услуг в течение 30 рабочих дней после завершения мероприятий, указанных в п. 2.2 настоящей формы, процентов от общего количества поступивших обращений	0	0	100%	обратная	2
2.4. Количество обращений потребителей услуг с указанием на ненадлежащее качество услуг, оказываемых территориальной сетевой организацией, поступивших в соответствующий контролирующий орган исполнительной власти, процентов от общего количества поступивших обращений	0	0	100%	обратная	2
2.5. Количество отзывов и предложений по вопросам деятельности территориальной сетевой организации, поступивших через обратную связь, в процентах от общего количества поступивших обращений	0	0	100%	прямая	2
2.6. Количество реализованных изменений в деятельности организации, направленных на повышение качества обслуживания потребителей услуг, шт.	4	8	50%	прямая	3
3. Оперативность реагирования на обращения потребителей услуг - всего	-	-	-	-	1,5
в том числе по критериям:					
3.1. Средняя продолжительность времени принятия мер по результатам обращения потребителя услуг,	0	5	0%	обратная	1
3.2. Взаимодействие территориальной сетевой организации с потребителями услуг с целью получения информации о качестве обслуживания, реализованное посредством:	0	0	100%	прямая	2
а) письменных опросов, шт. на 1000 потребителей услуг	0	0	100%	-	-
б) электронной связи через сеть Интернет, шт. на 1000 потребителей услуг	0	0	100%	-	-
в) системы автоинформирования, шт. на 1000 потребителей услуг ¹	0	0	100%	-	-
4. Индивидуальность подхода к потребителям услуг льготных категорий, по критерию	0	0	100%	обратная	2
4.1. Количество обращений потребителей услуг льготных категорий с указанием на неудовлетворительность качества их обслуживания, шт. на 1000 потребителей услуг	0	0	100%	-	2
5. Оперативность возмещения убытков потребителям услуг при несоблюдении территориальной сетевой организацией обязательств, предусмотренных нормативными правовыми актами и договорами	-	-	-	-	2
в том числе по критериям:					
5.1. Средняя продолжительность времени на принятие территориальной сетевой организацией мер по возмещению потребителю услуг убытков, месяцев	0	5	0%	обратная	1
5.2. Доля потребителей услуг, получивших возмещение убытков, возникших в результате неисполнения (ненадлежащего исполнения) территориальной сетевой организацией своих обязательств, от числа потребителей, в пользу которых было вынесено судебное решение, или возмещение было произведено во внесудебном порядке, процентов	0	100	0%	прямая	3
6. Итого по индикатору результативность обратной связи	-	-	-	-	1,93

Генеральный директор
Должность

Д.А. Безмельницын
Ф.И.О.

Подпись

¹ Расчет производится при наличии в территориальной сетевой организации Системы автоинформирования (голосовая, СМС и другим способом).

**Форма 3.1 - Отчетные данные для расчета значения показателя
качества рассмотрения заявок на технологическое
присоединение к сети в период 2015г.**

НПО "ЭЛСИБ" ПАО

Наименование электросетевой организации (подразделения/филиала)


Показатель	Число, шт.
1	2
Число заявок на технологическое присоединение к сети, поданных в соответствии с требованиями нормативных правовых актов, по которым сетевой организацией в соответствующий расчетный период направлен проект договора об осуществлении технологического присоединения заявителей	4
Число заявок на технологическое присоединение к сети, поданных в соответствии с требованиями нормативных правовых актов, по которым сетевой организацией в соответствующий расчетный период направлен проект договора об осуществлении технологического присоединения заявителей к сети с нарушением установленных сроков его направления,	0
Показатель качества рассмотрения заявок на технологическое присоединение к сети ($P_{заяв_тип}$)	1

Генеральный директор Безмельницын Д.А.

Должность

Ф.И.О.

Подпись



Форма 3.2 - Отчетные данные для расчета значения показателя качества исполнения договоров об осуществлении технологического присоединения заявителей к сети, в период 2015г.

НПО "ЭЛСИБ" ПАО

Наименование электросетевой организации (подразделения/филиала)

Показатель	Число, шт.
1	2
Число договоров об осуществлении технологического присоединения заявителей к сети, исполненных в соответствующем расчетном периоде, по которым имеется подписанный сторонами акт о технологическом присоединении, шт. ($N_{сд\ тпр}$)	7
Число договоров об осуществлении технологического присоединения заявителей к сети, исполненных в соответствующем расчетном периоде, по которым имеется подписанный сторонами акт о технологическом присоединении, по которым произошло нарушение установленных сроков технологического присоединения, шт. ($N^{nc}_{сд\ тпр}$)	0
Показатель качества исполнения договоров об осуществлении технологического присоединения заявителей к сети ($P_{нс\ тпр}$)	


Генеральный директор

Безмельницын Д.А.

Должность

ФИО

Подпись



Форма 3.3 - Отчетные данные для расчета значения показателя соблюдения антимонопольного законодательства при технологическом присоединении заявителей к электрическим сетям сетевой организации, в период 2015 г.

НПО "ЭЛСИБ" ПАО

Наименование электросетевой организации (подразделения/филиала)

Показатель	Значение
1	2
Число вступивших в законную силу решений антимонопольного органа и (или) суда об установлении нарушений сетевой организацией требований антимонопольного законодательства Российской Федерации в части оказания услуг по технологическому присоединению в соответствующем расчетном периоде, шт. ($N_{н\text{ тпр}}$)	Число, шт. 0
Общее число заявок на технологическое присоединение к сети, поданных заявителями в соответствующий расчетный период, десятки шт. ($N_{очз\text{ тпр}}$)	Количество, десятки шт. (без округления) 0,4
Показатель соблюдения антимонопольного законодательства при технологическом присоединении заявителей к электрическим сетям сетевой организации ($\Pi_{нпа\text{ тпр}}$)	0,4

Генеральный директор
Должность

Безмельницын Д.А.
ФИО


подпись

Форма 4.1 - Показатели уровня надежности и уровня качества оказываемых услуг электросетевой организации

№ п/п	Наименование показателя	№ формулы методических указаний	Значение
1	Показатель средней продолжительности прекращений передачи электрической энергии (P_n)	1	0,00
2	Показатель уровня качества осуществляемого технологического присоединения, $P_{тпр}$	2.1	0,88
3	Показатель уровня качества обслуживания потребителей услуг территориальными сетевыми организациями, $P_{тсо}$	3.1	0,88
4	Плановое значение показателя P_n , $P_n^{пл}$	4	0,00
5	Плановое значение показателя $P_{тпр}^{пл}$, $P_{тпр}$, $P^{пл}$	4	1,00
6	Плановое значение показателя $P_{тсо}$, $P^{пл}$	4	0,90
7	Оценка достижения показателя уровня надежности оказываемых услуг, $K_{нал}$	пп. 5.1 методических указаний	
8	Оценка достижения показателя уровня качества оказываемых услуг, $K_{кач}$ (организации по управлению единой национальной (общероссийской) электрической сетью)	пп. 5.1 методических указаний	
9	Оценка достижения показателя уровня качества оказываемых услуг, $K_{кач1}$ (для территориальной сетевой организации)	пп. 5.1 методических указаний	
10	Оценка достижения показателя уровня качества оказываемых услуг, $K_{кач2}$ (для территориальной сетевой организации)	пп. 5.1 методических указаний	


Генеральный директор

Д.А. Безмельницын

Должность

Ф.И.О.

Подпись



Форма 8.3 - Расчет индикативного показателя уровня надежности оказываемых услуг территориальной сетевой организацией на основе средней продолжительности нарушения электроснабжения потребителей и средней частоты прерывания электроснабжения потребителей за 2015 год.

НПО "ЭЛСИБ" ПАО

наименование электросетевой организации

№ п/п	Наименование составляющей показателя	Метод определения
1	Максимальное количество потребителей услуг по передаче электрической энергии (включая потребителей электрической энергии, обслуживаемых энергосбытовыми организациями (гарантирующими поставщиками), энергопринимающие устройства которых непосредственно присоединены к объектам электросетевого хозяйства сетевой организации), обслуживаемых электросетевой организацией в рамках расчетного периода, шт.	25
1.1.	Максимальное количество потребителей электроэнергии, обслуживаемых электросетевой организацией в рамках расчетного периода (включая потребителей электрической энергии, обслуживаемых энергосбытовыми организациями (гарантирующими поставщиками), энергопринимающие устройства которых непосредственно присоединены к объектам электросетевого хозяйства сетевой организации), шт.	0
2	Максимальное за расчетный период регулирования число точек поставки электросетевой организации, шт.	29
3	Средняя продолжительность нарушения электроснабжения (P _{saidi}), час.	0
4	Средняя частота прерывания электроснабжения потребителей (P _{saifi}), шт.	0

Генеральный директор

Безмельницын Д.А.

должность

ФИО

подпись

**Фактические и плановые значения показателей надежности и качества
услуг за 2015 год**


НПО "ЭЛСИБ" ПАО

наименование электросетевой организации

Наименование показателя	Фактические значения показателей за отчетный период	Плановые значения показателей на долгосрочный период регулирования				
		2015	2016	2017	2018	2019
Показатель средней продолжительности прекращений передачи электрической энергии (Пп)	0	0	0	0	0	0
Показатель уровня качества осуществляемого технологического присоединения (Птпр)	0,88	1	1	1	1	1
Показатель уровня качества обслуживания потребителей услуг (Птсо)	0,8842	0,898	0,898	0,898	0,898	0,898

Генеральный директор
должность

Безмельницын Д.А.
ФИО


подпись